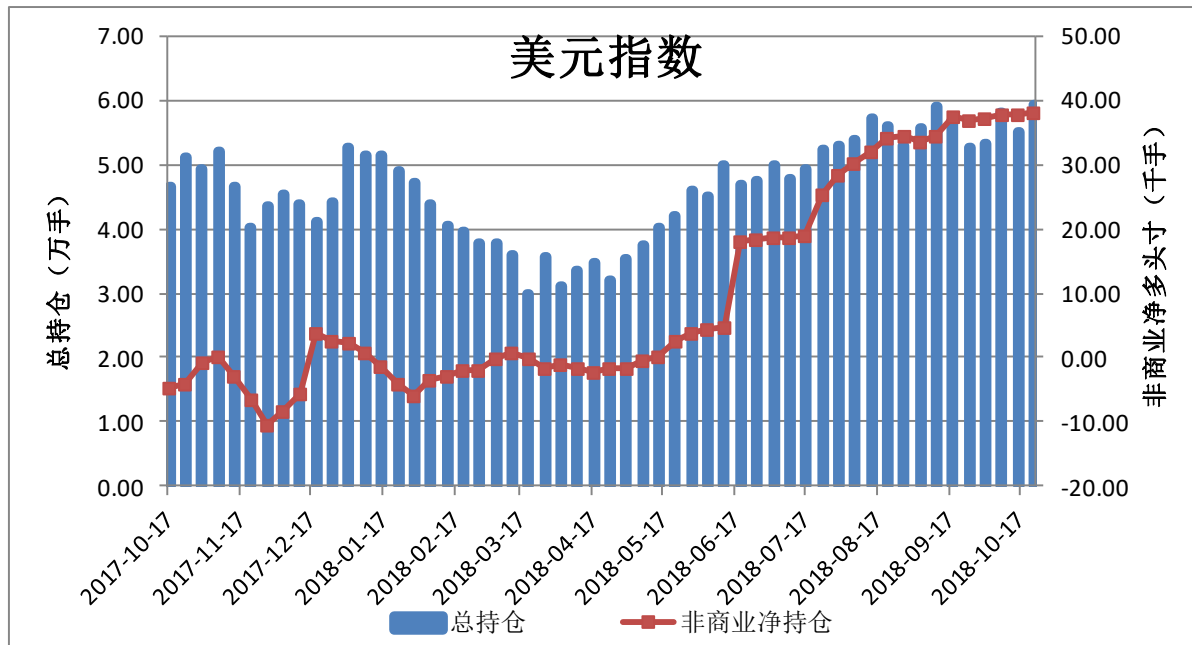


## CFTC 主要期货持仓变动 (181023)

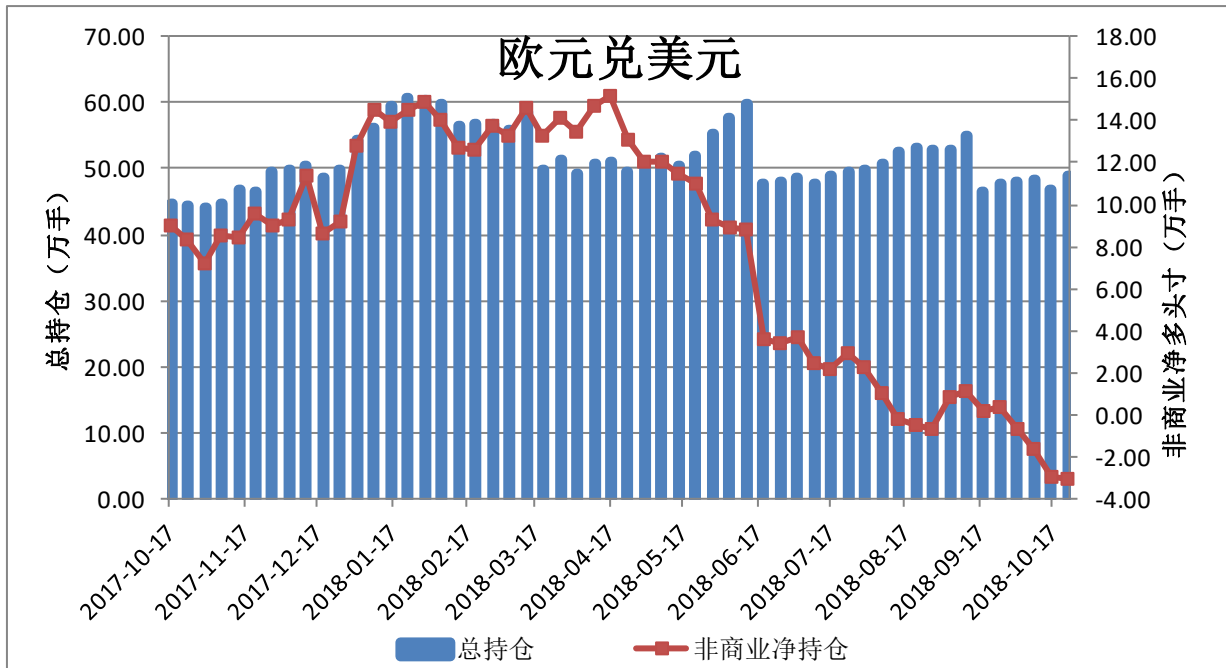
### 一、货币

图 1: ICE 美元指数期货 CFTC 持仓



	总持仓	非商业多头	非商业空头	非商业净多头寸
2018/10/23	59274	48819	10791	38028
2018/10/16	54917	45830	7954	37876
2018/10/9	58150	48465	10756	37709
2018/10/2	53364	43552	6516	37036
2018/9/25	52751	43449	6440	37009
2018/9/18	56908	47280	9824	37456
2018/9/11	58932	44223	9728	34495

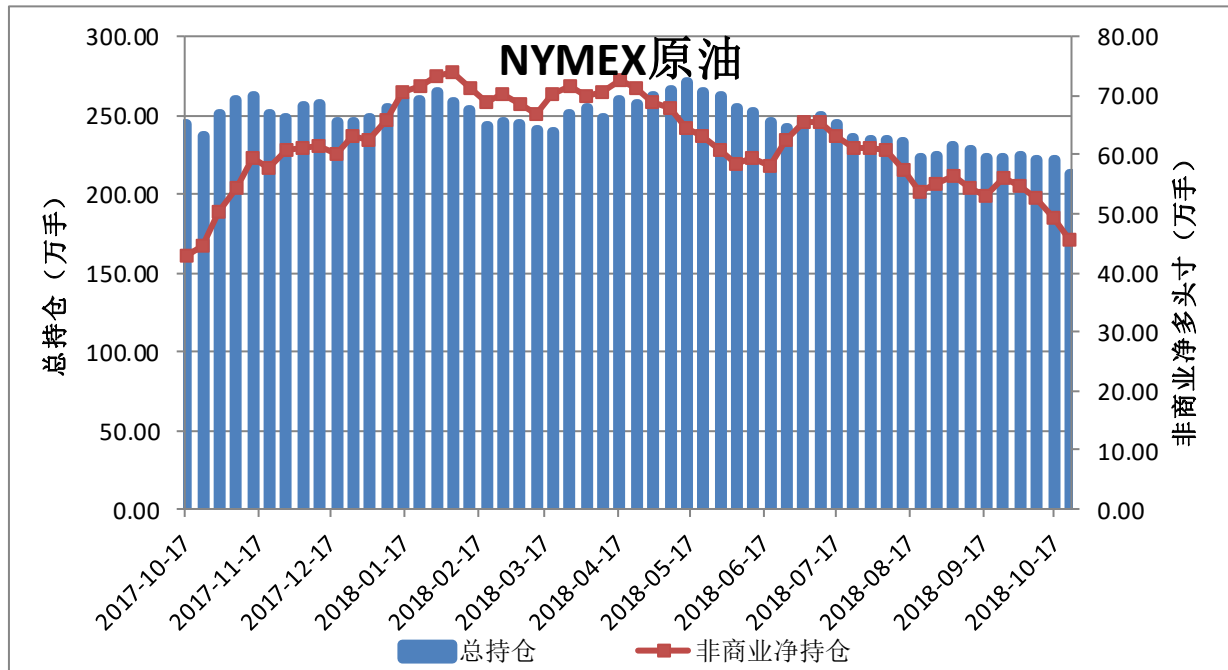
图 2: CME 欧元期货 CFTC 持仓



	总持仓	非商业多头	非商业空头	非商业净多头寸
2018/10/23	489829	149585	179889	-30304
2018/10/16	469299	140817	170161	-29344
2018/10/9	483802	162315	178457	-16142
2018/10/2	479644	164738	171839	-7101
2018/9/25	477881	172426	168730	3696
2018/9/18	465130	166468	164802	1666
2018/9/11	550492	164639	153469	11170

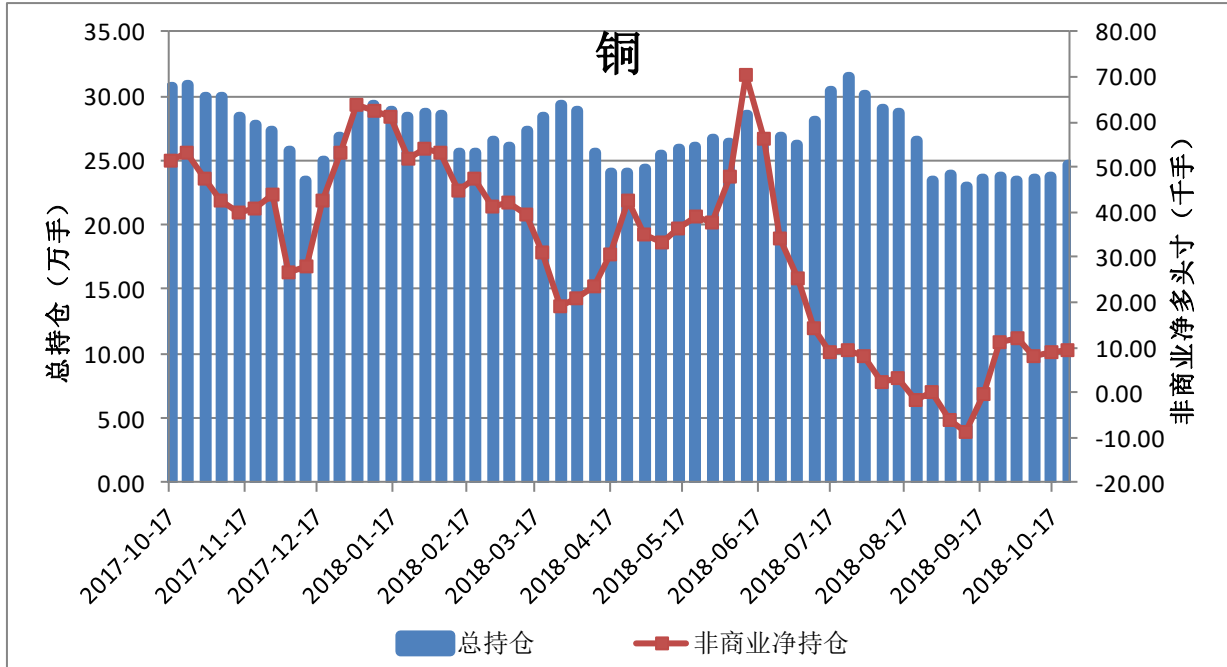
## 二、原油和金属

图 3: NYMEX 原油期货 CFTC 持仓



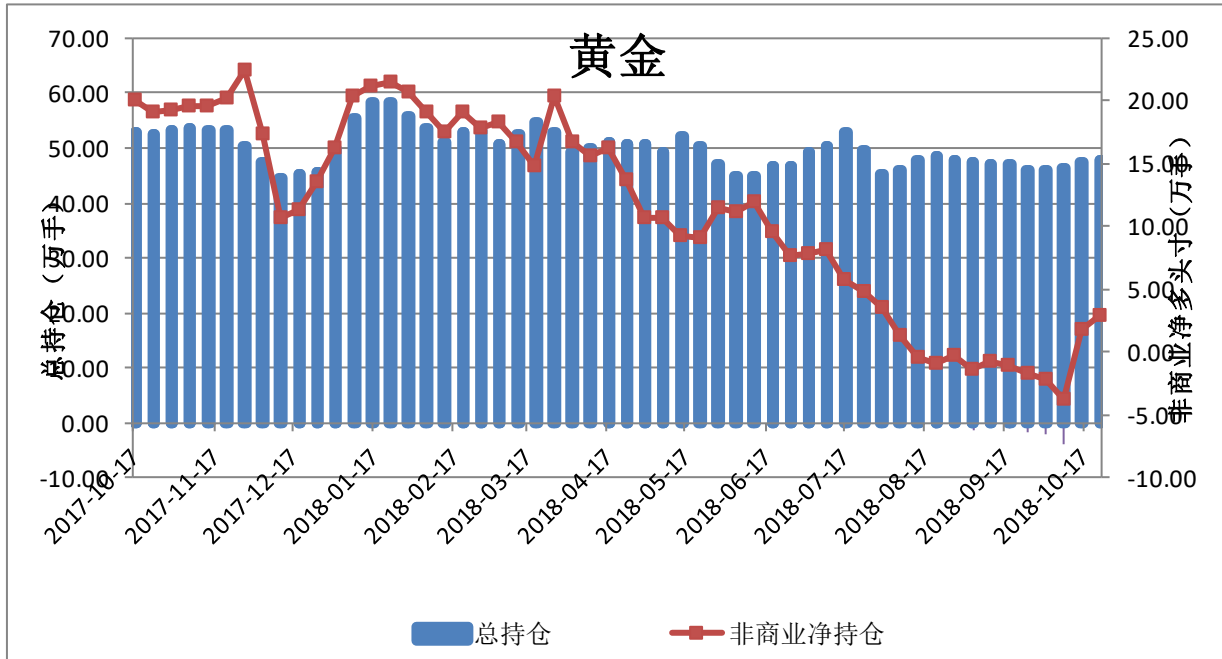
	总持仓	非商业多头	非商业空头	非商业净多头寸	商业多头	商业空头
2018/10/23	2131494	585412	130134	455278	712772	1215587
2018/10/16	2218887	614423	121194	493229	725465	1262652
2018/10/9	2217171	633117	105066	528051	695108	1263764
2018/10/2	2245589	653899	104990	548909	703730	1287359
2018/9/25	2225779	647214	87129	560085	700707	1296897
2018/9/18	2228937	626914	96548	530366	740953	1308891
2018/9/11	2281869	652935	109090	543845	723473	1299282

图 4: CMX 铜期货 CFTC 持仓



	总持仓	非商业多头	非商业空头	非商业净多头寸	商业多头	商业空头
2018/10/23	246254	70970	61623	9347	108348	118358
2018/10/16	237336	71672	62754	8918	107788	116746
2018/10/9	235478	73094	64847	8247	104463	113387
2018/10/2	234368	77360	65385	11975	91956	105228
2018/9/25	237120	77987	66883	11104	89179	100907
2018/9/18	235543	74577	74768	-191	92483	90602
2018/9/11	230351	72184	81078	-8894	94757	85911

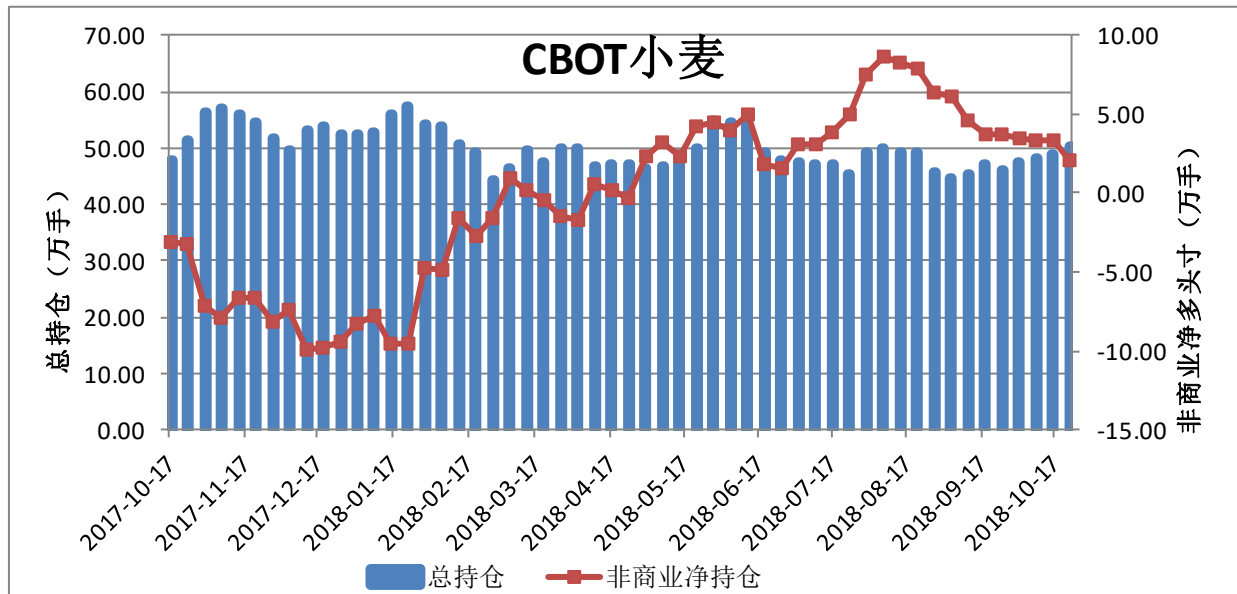
图 5: CMX 黄金期货 CFTC 持仓



	总持仓	非商业多头	非商业空头	非商业净多头寸	商业多头	商业空头
2018/10/23	477832	192578	163190	29388	163414	209934
2018/10/16	474418	189200	171533	17667	166143	198139
2018/10/9	465253	179746	217921	-38175	174309	148443
2018/10/2	459776	192490	214312	-21822	169371	160496
2018/9/25	460279	192940	210588	-17648	167904	160824
2018/9/18	469436	197797	208641	-10844	171293	169602
2018/9/11	469450	198367	205957	-7590	169192	169179

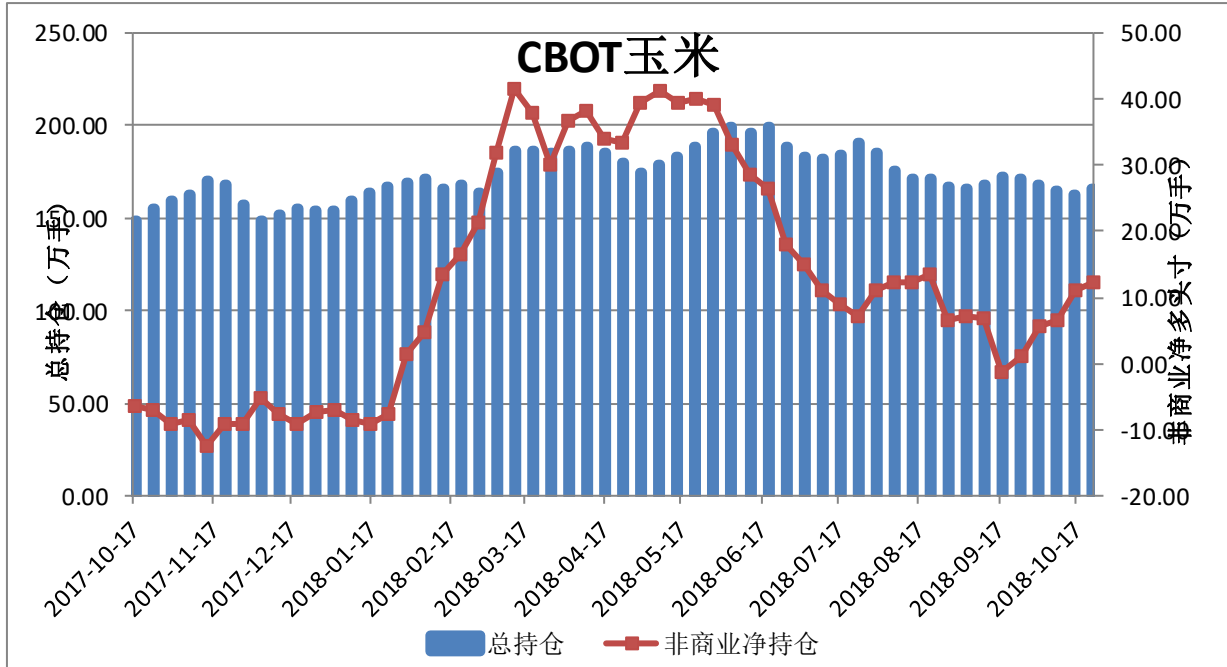
### 三、农产品

图 6: CBOT 小麦期货 CFTC 持仓



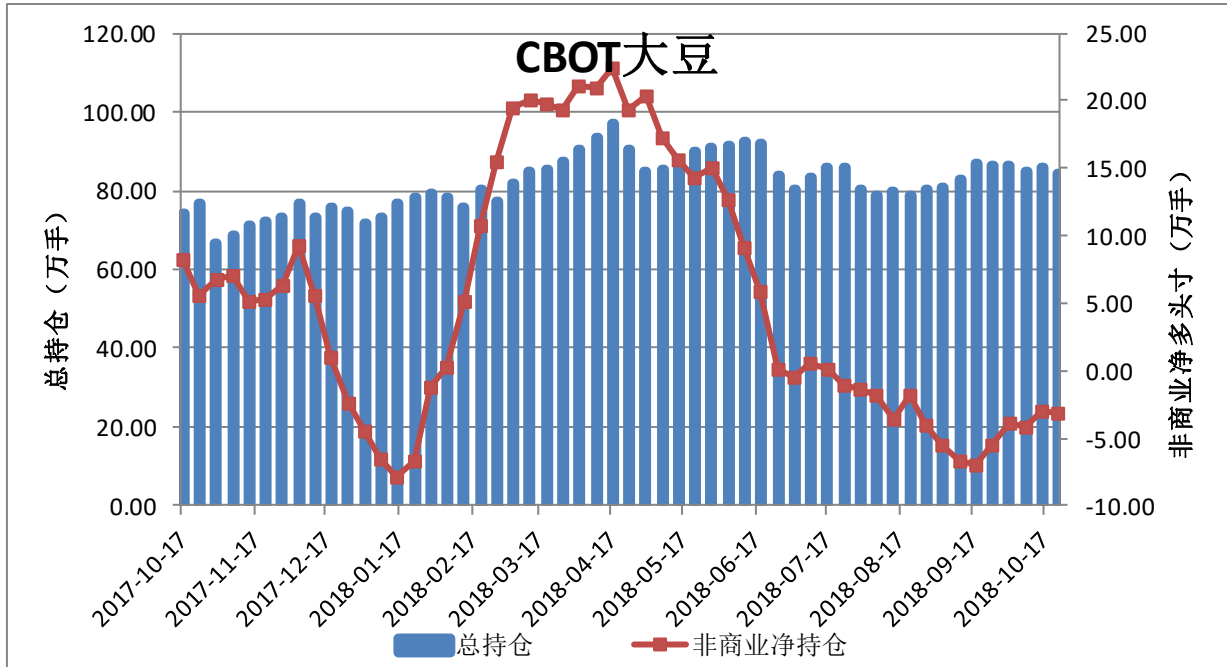
	总持仓	非商业多头	非商业空头	非商业净多头寸	商业多头	商业空头
2018/10/23	502850	158214	137886	20328	187626	201630
2018/10/16	488407	161042	128157	32885	178171	204458
2018/10/9	482033	161798	128869	32929	173972	198583
2018/10/2	475997	161485	126340	35145	169349	196994
2018/9/25	461262	157349	120789	36560	163983	189545
2018/9/18	472608	160504	123875	36629	166630	193938
2018/9/11	454002	162314	116791	45523	160479	195759

图 7: CBOT 玉米期货 CFTC 持仓



	总持仓	非商业多头	非商业空头	非商业净多头寸	商业多头	商业空头
2018/10/23	1655068	432025	308745	123280	746527	836313
2018/10/16	1622531	425419	315808	109611	738523	825214
2018/10/9	1649056	441122	375187	65935	751314	797957
2018/10/2	1683276	453334	397169	56165	766920	809808
2018/9/25	1716016	464079	454582	9497	792702	792308
2018/9/18	1726248	469442	483957	-14515	794641	771352
2018/9/11	1677065	490870	421662	69208	753409	804135

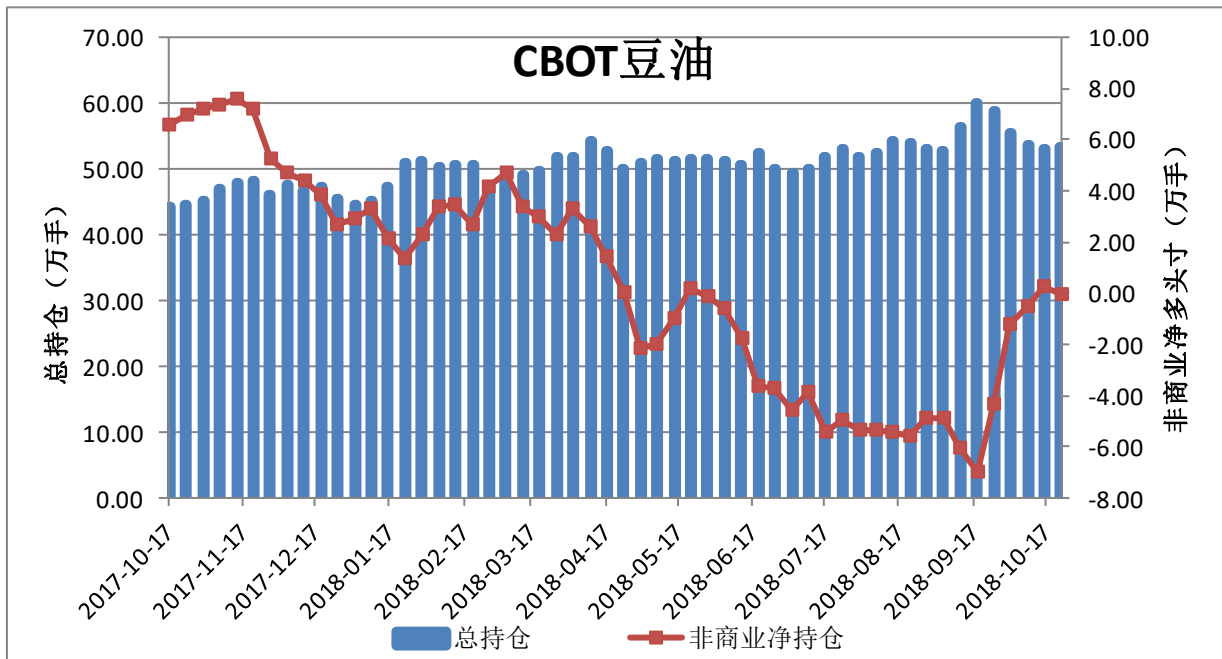
**图 8: CBOT 大豆期货 CFTC 持仓**



	总持仓	非商业多头	非商业空头	非商业净多头寸	商业多头	商业空头
2018/10/23	840910	154913	186452	-31539	450152	382199
2018/10/16	856882	154900	184674	-29774	459253	396275
2018/10/9	847629	156086	197380	-41294	452017	380834
2018/10/2	861752	162304	201331	-39027	465725	396414
2018/9/25	865196	161601	216462	-54861	470541	387675
2018/9/18	868535	163103	232629	-69526	471349	372262
2018/9/11	826269	154029	220581	-66552	458229	361704

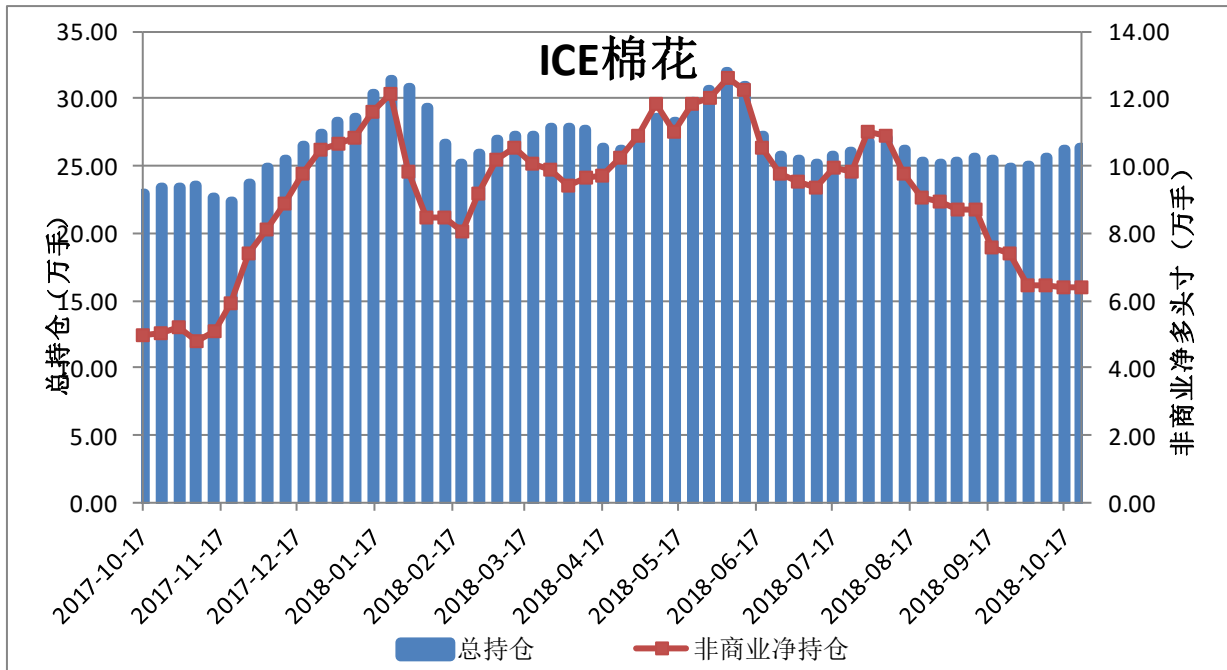


图 9: CBOT 豆油期货 CFTC 持仓



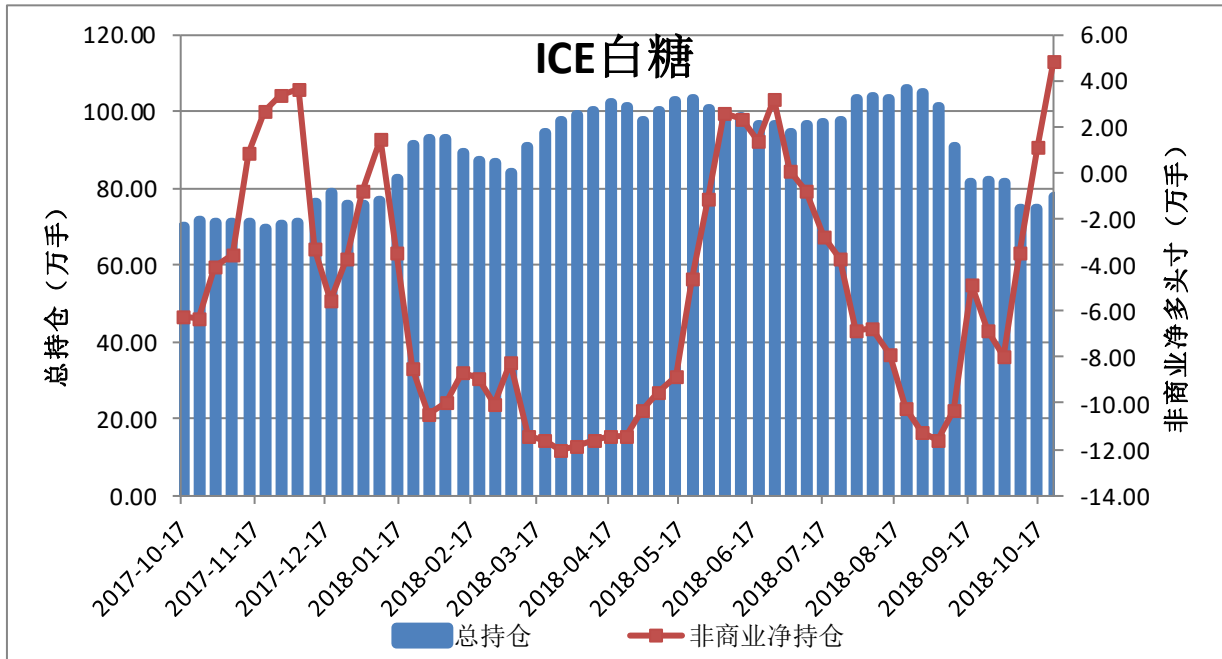
	总持仓	非商业多头	非商业空头	非商业净多头寸	商业多头	商业空头
2018/10/23	533050	107764	108277	-513	256807	261856
2018/10/16	530702	110436	107816	2620	252746	261034
2018/10/9	536554	110424	115468	-5044	254435	258182
2018/10/2	553938	115092	127341	-12249	261072	255617
2018/9/25	588433	113109	156336	-43227	276048	239493
2018/9/18	601384	111430	181248	-69818	293949	228603
2018/9/11	564029	110332	170510	-60178	274770	219026

**图 10: ICE 棉花期货 CFTC 持仓**



	总持仓	非商业多头	非商业空头	非商业净多头寸	商业多头	商业空头
2018/10/23	263586	91513	27796	63717	127553	194564
2018/10/16	262680	92008	27980	64028	126699	193807
2018/10/9	255853	90810	26142	64668	123686	190323
2018/10/2	250658	90059	25227	64832	122632	188728
2018/9/25	249270	94796	20751	74045	115260	192731
2018/9/18	255358	98976	23159	75817	118257	197908
2018/9/11	256456	102281	15370	86911	117771	210239

图 11: ICE 白糖期货 CFTC 持仓



	总持仓	非商业多头	非商业空头	非商业净多头寸	商业多头	商业空头
2018/10/23	778533	197730	148929	48801	389170	459968
2018/10/16	744792	175331	163771	11560	386941	411712
2018/10/9	748480	178309	212631	-34322	396718	372213
2018/10/2	812368	191426	271310	-79884	410152	342333
2018/9/25	817701	196308	264863	-68555	406723	352191
2018/9/18	811721	188789	237017	-48228	425104	387201
2018/9/11	907199	194789	298065	-103276	486550	394482

撰写: 姚瑶

执业资格号: F0281764

投资咨询资格号: Z0011379

电话: 0571-87782185

E-mail: yaoyao@xinhu.cn

### 免责声明

本报告的信息均来源于公开资料, 我公司对这些信息的准确性和完整性不作任何保证, 也不保证所包含的信息和建议不会发生任何变更。我们已力求报告内容的客观、公正, 但文中的观点、结论和建议仅供参考, 报告中的信息或意见并不构成所述品种的操作依据, 投资者据此做出的任何投资决策与本公司和作者无关。

# 新湖期货总部及分支机构联系方式

## 新湖研究所

上海总部:上海市裕通路100号洲际商务中心36层  
杭州:杭州市江干区剧院路剧院路358号宏程国际大厦12楼1202  
大连市沙河口区会展路129号大连国际金融中心A座2701、3205号

## 公司总部

地址:上海市裕通路100号洲际中心36楼  
邮编:200070  
电话:400-8888-398  
传真:021-22155688

## 北京分公司

地址:北京市朝阳区朝阳门外大街20号1幢6层610室  
邮编:100007  
电话:010-64008716  
传真:010-64006010

## 青岛分公司

地址:青岛市崂山区香港东路316号(弄海园)别墅区内18号  
邮编:266000  
电话:0532-85790096  
传真:0532-85796000

## 上海分公司

地址:中国(上海)自由贸易试验区世纪大道1589号1801-02单元  
邮编:200000  
电话:021-61657561  
传真:021-61657211

## 深圳分公司

地址:深圳市福田区莲花街道金田路4018号安联大厦B1803-1804室  
邮编:518035  
电话:0755-23811808  
传真:0755-23811800

## 上海新湖瑞丰金融服务有限公司

地址:上海市浦东新区浦电路500号期货大厦1801-B  
邮编:200120  
电话:021-68401847  
传真:021-68400281

## 上海陆家嘴营业部

地址:上海市浦东新区东方路899号10楼1011-1012室  
邮编:200122  
电话:021-58207877  
传真:021-58207877-810

## 哈尔滨营业部

地址:黑龙江省哈尔滨市道里区上海街6号海上银座A栋4层6号  
邮编:150016  
电话:0451-58868902  
传真:0451-58868902

## 沈阳营业部

地址:沈阳市沈河区北站路55号财富中心C座4单元20层2001、2002室  
邮编:110013  
电话:024-31060016  
传真:024-31060013

## 大连营业部

地址:大连市沙河口区会展路129号大连国际金融中心A座2701、3205号  
邮编:116023  
电话:0411-84807691  
传真:0411-84807519

## 济南营业部

地址:济南市历下区经十路9777号鲁商国奥城3号楼15层1507室  
邮编:250102  
电话:0531-55767106  
传真:0531-55767107

## 太原营业部

地址:太原市小店区亲贤北街31号太航世纪23幢4层13号  
邮编:030006  
电话:0351-2239777  
传真:0351-2239771

## 郑州营业部

地址:郑州市未来大道69号未来大厦806、810、812、910室  
邮编:450000  
电话:0371-65612628  
传真:0371-65612810

## 西安营业部

地址:西安市高新区高新一路2号国家开发银行大厦1105室  
邮编:710075  
电话:029-88377355  
传真:029-88377322

## 苏州营业部

地址:苏州工业园区苏惠路98号国检大厦11楼1116室  
邮编:215011  
电话:0512-86867711  
传真:0512-86867322

## 嘉兴营业部

地址:嘉兴市中环广场东区A-1203室  
邮编:314000  
电话:0573-82090359  
传真:0573-82052419

## 杭州营业部

地址:杭州市江干区剧院路358号宏程国际大厦1202室  
邮编:310020  
电话:0571-87782180  
传真:0571-87782193

## 宁波营业部

地址:宁波市江北区江安路钻石商业广场18号1107室  
邮编:315020  
电话:0574-83068858  
传真:0574-87633939

## 台州营业部

地址:浙江省台州市椒江区市府大道557号万家灯火都市广场6层  
邮编:318000  
电话:0576-88053555  
传真:0576-89892901

## 温州营业部

地址:浙江省温州市鹿城区车站大道238恒隆商务楼1202、1203  
邮编:325000  
电话:0577-88991588  
传真:0577-88988180

## 成都营业部

地址:成都市青羊区锦里东路2号宏达大厦23楼B2、C1座  
邮编:610015  
电话:028-61332568  
传真:028-66154680

## 重庆营业部

地址:重庆市江北区建新东路36号平安国际大厦10幢10-1  
邮编:404100  
电话:023-88518979  
传真:023-88518951

## 武汉营业部

地址:武汉市武昌区和平大道336号金宁国际商厦18层11、12号  
邮编:430060  
电话:027-88310966  
传真:027-88310966

## 长沙营业部

地址:长沙市天心区芙蓉中路二段198号新世纪大厦1701、1702、1703、1704室  
邮编:410015  
电话:0731-82772266  
传真:0731-82776031

## 福州营业部

地址:福州市鼓楼区古田路60号福晟财富中心12层03、05、06单元  
邮编:350005  
电话:0591-83337962  
传真:0591-83337962

## 厦门营业部

地址:厦门市思明区厦禾路中国外运大厦1032-1034号A栋802单元  
邮编:361000  
电话:0592-5835135  
传真:0592-5835135

## 海口营业部

地址:海南省海口市国贸路2号海南时代广场15层A  
邮编:571000  
电话:0898-36627000  
传真:0898-36627135

## 新湖国际期货(香港)有限公司

地址:香港湾仔告士打道128号祥丰大厦23楼D座  
电话:852-23598188  
内地转接香港号码:150225250  
传真:852-25298016